

# INSA

INSTITUT NATIONAL  
DES SCIENCES  
APPLIQUÉES  
CENTRE VAL DE LOIRE

## ENQUÊTE INSERTION JEUNES DIPLÔMÉS INGÉNIEURS 2023

ENQUÊTE EFFECTUÉE EN LIGNE  
ENTRE FÉVRIER ET MARS 2024  
AUPRÈS DE LA PROMOTION 2023





# INSA

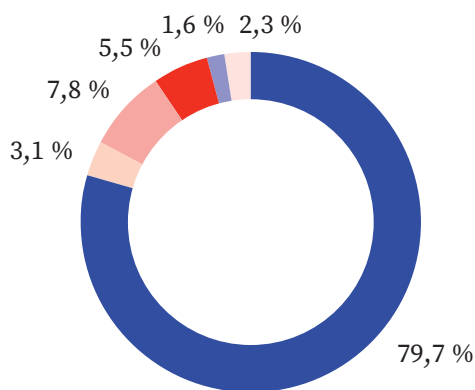
INSTITUT NATIONAL  
DES SCIENCES  
APPLIQUÉES  
CENTRE VAL DE LOIRE

- ERE** Energie, Risques et Environnement
- GSI** Génie des Systèmes Industriels
- MRI** Maîtrise des Risques Industriels
- STI** Sécurité et Technologies Industriels

## DIPLOMÉS INGÉNIEUR

- 305** diplômés 2023
- 91** femmes (29,8 %)
- 214** hommes (70,2 %)
- TAUX DE PARTICIPATION À L'ENQUÊTE : 83,9%**

## SITUATION DES DIPLÔMÉS



- En activité professionnelle
- En volontariat
- En recherche d'emploi
- En poursuite d'études (hors thèse)
- En thèse
- Autres situations

**Taux net d'emploi : 91,4 %**

## TYPES DE CONTRAT

- 89,8 %** en CDI
- 9,1 %** en CDD
- 1,1 %** Autres (dont intérim)

**Création ou reprise d'entreprises : 2**

## LIEUX DE TRAVAIL

- 88,9 %** des diplômés sont en activité en France
- 15,7 %** en Centre Val de Loire
- 26,4 %** en Ile de France
- 46,8 %** en Province
- 11,1 %** sont en poste à l'étranger

## SALAIRE BRUT MOYEN EN FRANCE

- 41,2 K€** avec primes  
**38,2 K€** sans primes
- 40,6 K€** avec primes  
**38,3 K€** sans primes
- 41,4 K€** avec primes  
**38,2 K€** sans primes

### ILE DE FRANCE

- 43,4 K€** avec primes
- 40,4 K€** sans primes



### AUTRES RÉGIONS

- 40,2 K€** avec primes
- 37,2 K€** sans primes





## COMMENT ONT-ILS TROUVÉ ?

|  |        |
|--|--------|
| Stage de fin d'études / Apprentissage / Contrat de professionnalisation (embauche dans l'entreprise d'accueil) : | 39,4 % |
| - trouvé par le diplômé : 33,8%  |        |
| - trouvé via l'INSA : 5,6%   |        |
| Réseaux sociaux professionnels   | 21,7 % |
| Site Internet spécialisé   | 10,1 % |
| Cabinet de recrutement   | 9,1 %  |
| Sites Internet entreprises   | 7,1 %  |
| Relations personnelles   | 5,1 %  |
| Candidature spontanée  | 5,1 %  |
| Autre  | 2,5 %  |

## DELAI DE RECHERCHE D'EMPLOI

|   |        |
|---|--------|
| Contrat signé avant la sortie de l'Institut | 70,1 % |
| Moins de 2 mois de recherche                | 15,2 % |
| De 2 mois à moins de 4 mois                 | 10,4 % |
| De 4 mois à moins de 6 mois                 | 2,9 %  |
| 6 mois ou plus                              | 1,4 %  |


## INSERTION DES INGÉNIEURS EN FRANCE\*

|        |                                      |
|--------|--------------------------------------|
| 72,7%  | — En activité professionnelle        |
| 2,9%   | — En volontariat                     |
| 8,8%   | — En recherche d'emploi              |
| 6,9%   | — En poursuite d'études (hors thèse) |
| 6,3%   | — En thèse                           |
| 2,4%   | — Autre situation                    |
| 89,6%  | — Taux net d'emploi                  |
| 86,6 % | — Taux de CDI                        |
| 81,0%  | — En activité en France              |
| 9,0%   | — En activité à l'étranger           |

### SALAIRES BRUTS MOYENS EN FRANCE

|         |               |
|---------|---------------|
| 41,5 K€ | — Avec primes |
| 38,5 K€ | — Sans primes |

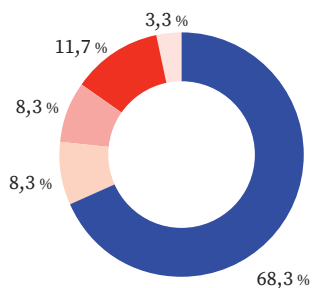
\* Données issues de l'enquête insertion menée par la Conférence des Grandes Écoles auprès de 136 écoles d'ingénieurs





## ZOOM PAR DÉPARTEMENT

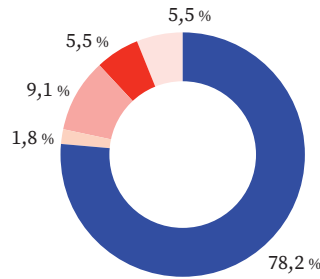
### ERE



Nombre de diplômés : 72  
 Taux de participation : 83,3%  
 Taux net d'emploi : 90,2%  
 Taux CDI : 91,9%  
 En activité à l'étranger : 19,6%

**SALAIRES BRUTS MOYENS**  
 41,4 K€ avec primes  
 37,8 K€ sans primes

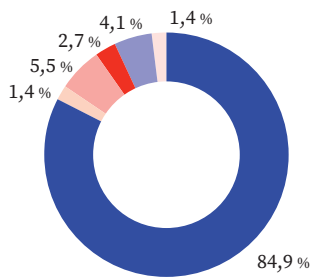
### MRI



Nombre de diplômés : 66  
 Taux de participation : 83,3%  
 Taux net d'emploi : 89,8%  
 Taux CDI : 92,5%  
 En activité à l'étranger : 9,1%

**SALAIRES BRUTS MOYENS**  
 39,8 K€ avec primes  
 37,2 K€ sans primes

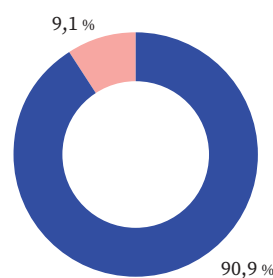
### GSI



Nombre de diplômés : 86  
 Taux de participation : 84,9%  
 Taux net d'emploi : 94,0%  
 Taux CDI : 82,4%  
 En activité à l'étranger : 9,1%

**SALAIRES BRUTS MOYENS**  
 41,2 K€ avec primes  
 37,9 K€ sans primes

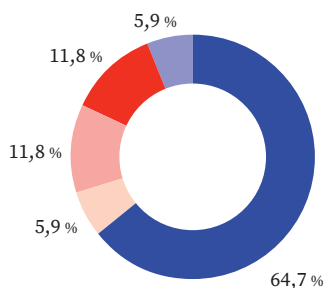
### STI



Nombre de diplômés : 50  
 Taux de participation : 88,0%  
 Taux net d'emploi : 90,9%  
 Taux CDI : 94,6%  
 En activité à l'étranger : 7,5%

**SALAIRES BRUTS MOYENS**  
 42,2 K€ avec primes  
 40,0 K€ sans primes

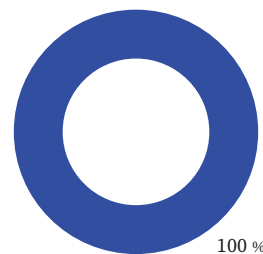
### GSI APPRENTISSAGE



Nombre de diplômés : 23  
 Taux de participation : 73,9%  
 Taux net d'emploi : 85,7%  
 Taux CDI : 90,0%  
 En activité à l'étranger : 7,7%

**SALAIRES BRUTS MOYENS**  
 40,7 K€ avec primes  
 38,2 K€ sans primes

### STI APPRENTISSAGE



Nombre de diplômés : 8  
 Taux de participation : 87,5%  
 Taux net d'emploi : 100,0%  
 Taux CDI : 100,0%  
 En activité à l'étranger : 14,3%

**SALAIRES BRUTS MOYENS**  
 42,6 K€ avec primes  
 40,2 K€ sans primes

■ En activité professionnelle  
 ■ En volontariat  
 ■ En recherche d'emploi

■ En poursuite d'études (hors thèse)  
 ■ En thèse  
 ■ Autre situation





## ZOOM SUR LES RECRUTEURS

### TAILLE

**1,6 %** Très Petites Entreprises  
Moins de 10 salariés

**24,7 %** Entreprises de Taille Intermédiaire  
De 250 à 4 999 salarié(e)s

**27,8 %** Petites et Moyennes Entreprises  
De 10 à 249 salariés

**45,9 %** Grandes Entreprises  
5 000 salarié(e)s ou plus

### SECTEURS D'ACTIVITES

1 diplômé sur 3 exerce sa fonction dans une société de conseils ou un bureau d'études

|  | ENSEMBLE DES DÉPARTEMENTS | ERE    | GSI    | GSI APPRENTISSAGE | MRI    | STI    | STI APPRENTISSAGE |
|--|---------------------------|--------|--------|-------------------|--------|--------|-------------------|
| Industrie automobile, aéronautique, navale, ferroviaire  | 15,9 %                    | 14,6 % | 23,0 % | 45,5 %            | 14,3 % |        |                   |
| Activités informatiques et services d'information (TIC Services)   | 15,4 %                    |        | 9,8 %  |                   | 7,1 %  | 48,7 % | 28,6 %            |
| Énergie<br>(Production et distribution d'électricité, de gaz, de vapeur et d'air conditionné)                      | 10,4 %                    | 14,6 % | 18,0 % |                   | 9,5 %  |        |                   |
| Construction, BPT  | 8,5 %                     | 12,2 % |        | 9,1 %             | 16,7 % |        | 14,3 %            |
| Métallurgie et fabrication de produits métalliques   | 6,5 %                     | 17,1 % |        | 9,1 %             |        |        |                   |
| Industrie pharmaceutique   | 5,0 %                     |        | 6,6 %  |                   | 11,9 % |        |                   |
| Autres industries<br>(bois, imprimerie, fabrication, réparation et installation de machines et d'équipements, ...) | 4,5 %                     |        |        | 18,2 %            |        | 5,1 %  |                   |
| Administration d'État - Collectivités territoriales - Hospitalière   | 3,0 %                     |        |        |                   |        | 7,7 %  | 14,3 %            |
| Activités financières et d'assurance   | 2,5 %                     |        |        |                   |        | 10,3 % | 14,3 %            |

\*après ventilation des secteurs des Sociétés de conseil, Bureaux d'études, Ingénierie

Principaux secteurs dans lesquels les diplômés se sont insérés

1<sup>er</sup> 2<sup>ème</sup> 3<sup>ème</sup>

L'INSA CENTRE VAL DE LOIRE REMERCIE  
LES DIPLÔMÉS INGÉNIEURS 2023 POUR  
LEUR PARTICIPATION À L'ENQUÊTE



# INSA

INSTITUT NATIONAL  
DES SCIENCES  
APPLIQUÉES  
CENTRE VAL DE LOIRE

## INSA Centre Val de Loire

Campus de BOURGES  
88 boulevard Lahitolle  
Technopôle Lahitolle  
CS 60013 - 18022 BOURGES CEDEX  
Tél. +33 (0)2 48 48 40 00

## INSA Centre Val de Loire

Campus de BLOIS  
3 rue de la Chocolaterie  
CS 23410 - 41034 BLOIS CEDEX  
Tél. + 33 (0)2 54 55 84 00

[INSA-CENTREVALDELOIRE.FR](http://INSA-CENTREVALDELOIRE.FR)

